

Príloha č.1 : Tabuľka č. 1 Zásoby posypového materiálu pred zahájením zimnej údržby ciest 2016/2017

Miesto uloženia	Posypový materiál (t)	
	Inertný	Chemický
Stredisko Michalovce		
Michalovce	842	332
Sobrance	578	253
Veľké Kapušany	1 106	190
SPOLU	2 526	775
Stredisko Moldava n/B		
Moldava n/B	375	233
Čaňa	797	524
SPOLU	1 172	757
Stredisko Rožňava		
Rožňava	1 650	1 016
Štítnik	809	
Dobšiná	1 611	
SPOLU	4 070	1 016
Stredisko Spišská Nová Ves		
Spišská Nová Ves	3 918	30
Mníšek n/Hnilcom	2 308	61
Margecany	121	19
SPOLU	6 347	110
Stredisko Trebišov		
Trebišov	987	366
Sečovce	-	-
Kráľovský Chlmec	120	154
SPOLU	1 107	520
Spolu za strediská	15 222	3 178

Príloha č.2 : Tabuľka č. 2 Sumárny zoznam mechanizmov a dopravných prostriedkov - ZÚC 2016/2017

		Michalovce	Moldava n/B	Rožňava	Spišská N. Ves	Trebišov	Spolu
mechanizmy zabezpečujúce zimnú údržbu	sypač s pluhom	17	10	12	13	13	65
	traktor s radlicou	7	4	4	1	7	23
	traktor sypač	0	0	0	0	0	0
	gréder	2	0	1	1	2	6
	snehová fréza	1	1	2	2	2	8
	nakladač	7	3	6	7	4	27
	nákladné auto s pluhom	0	0	0	0	6	6
	nákladné auto	0	0	0	2	1	3

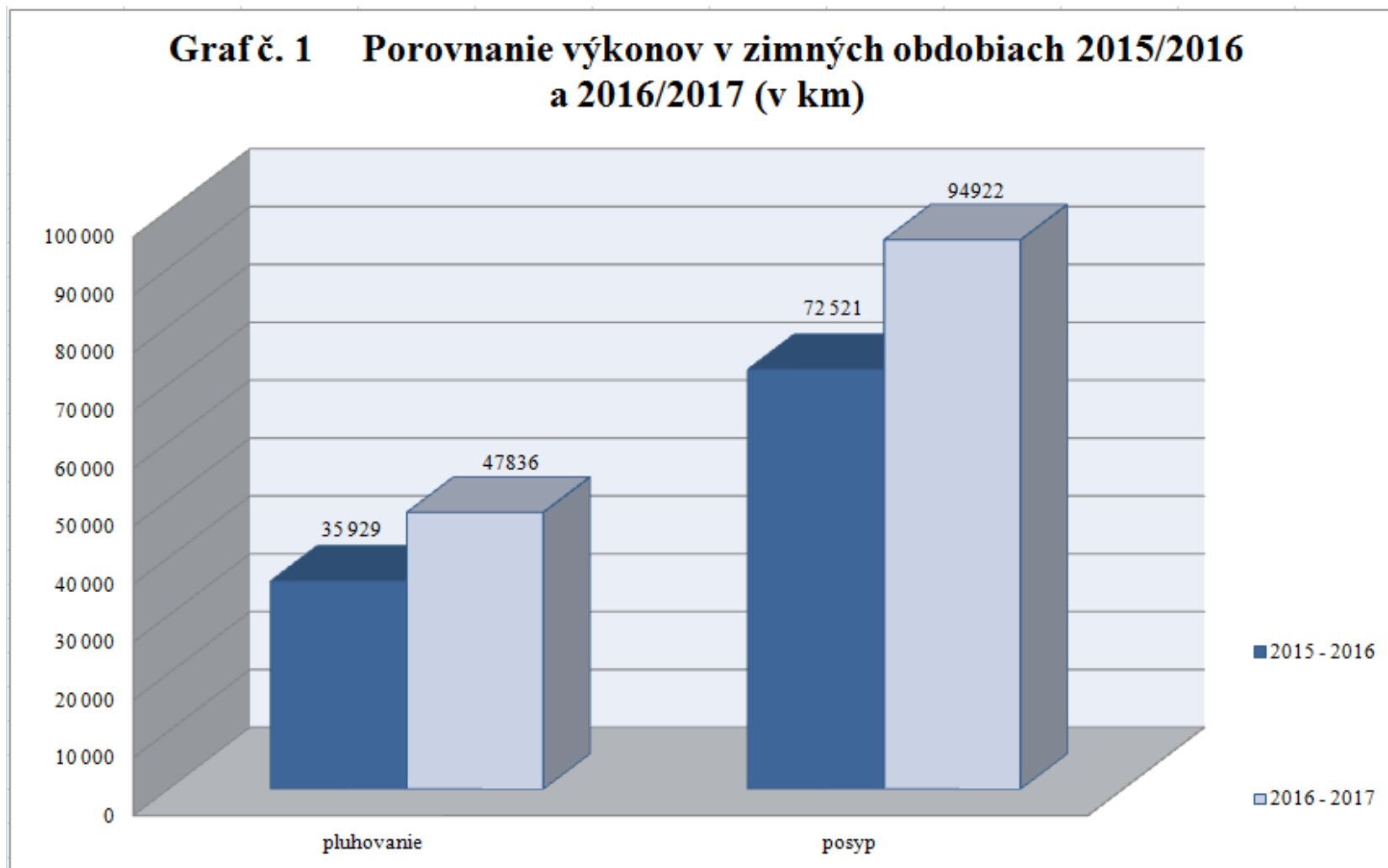
Príloha č.3 : Tabuľka č. 3 Vyhodnotenie nákladov činností súvisiacimi so ZÚC v zimnom období 2016 / 2017

Tabuľka č. 3

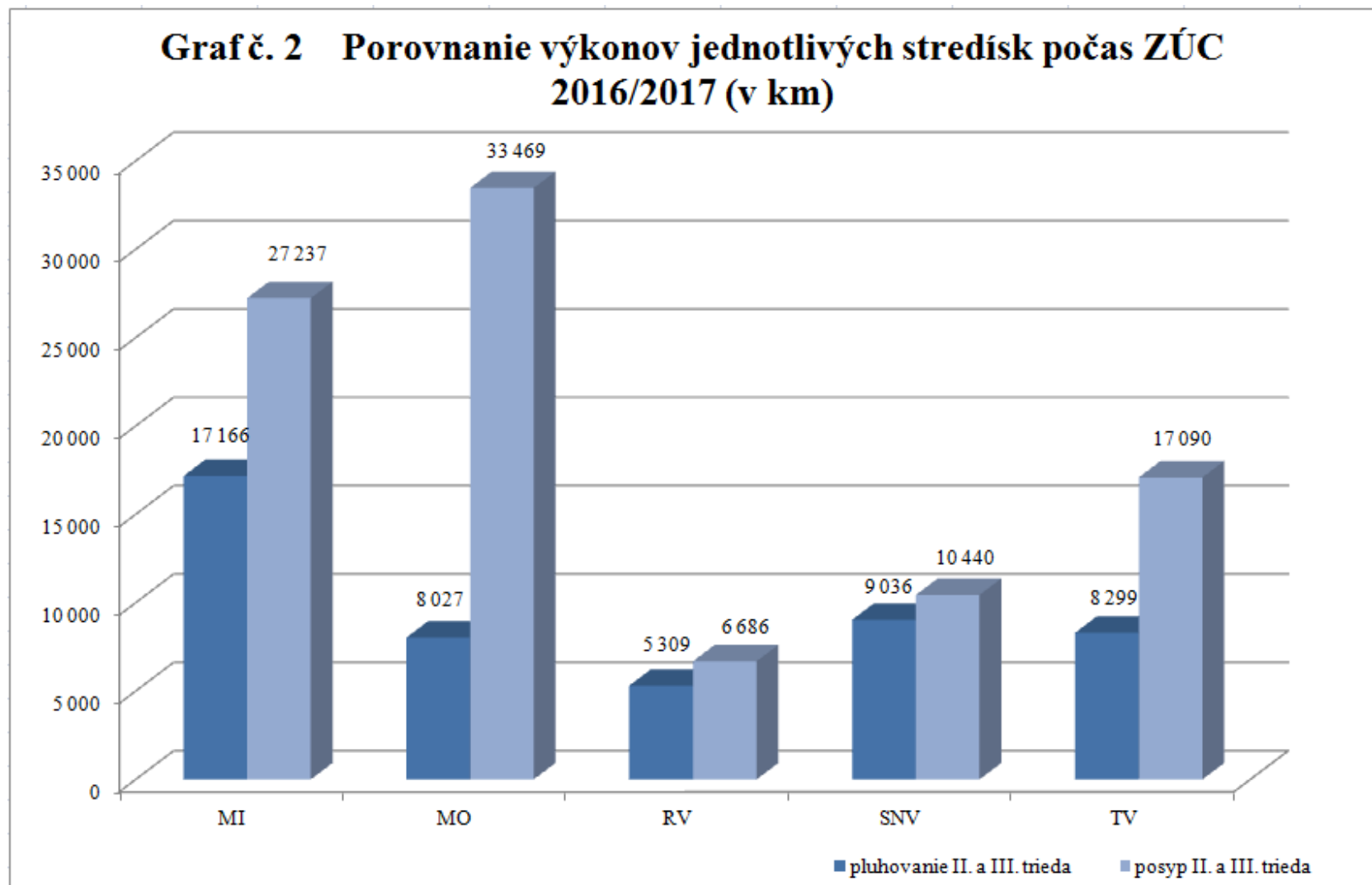
Vyhodnotenie nákladov činností súvisiacich so ZÚC v zimnom období 2016/2017				Michalovce	Moldava	Rožňava	Spišská Nová Ves	Trebišov	SC KSK spolu
cesty II. a III. triedy v členení podľa stredísk									
1				2	3	4	5	6	7
a	Vývoj počasia	počet ľadových dní		29	31	33	22	32	52
		počet mrazových dní		91	90	109	113	87	130
		počet zrážkových dní		67	68	51	56	67	102
		počet snehových dní		34	28	26	32	37	54
		počet výkonových dní		81	84	106	85	85	122
Dĺžka ciest, ktoré sú v zimnom období			II. trieda	157,0	96,6	82,5	191,5	39,0	566,6
udržiavané (km)			III. trieda	352,9	384,2	136,9	169,7	323,4	1 367,1
Počet mechanizmov zaradených do zimnej údržby (vlastné) (ks)	sypače s pluhom			17	10	12	13	13	65
	traktor s radlicou			7	4	4	1	7	23
	traktor s radlicou a rozmetadlom			0	0	0	0	0	0
	gréder			2	0	1	1	2	6
	snehová fréza			1	1	2	2	2	8
	nakladač - honka			7	3	6	7	4	27
	nákladné auto - iné			0	0	0	2	1	3
b	Realizované výkony (km)	pluhovanie	cesty II. a III. triedy	17 166	8 027	5 309	9 036	8 299	47 836
		posyp		27 237	33 469	6 686	10 440	17 090	94 922
c	Spotreba mater. (t)	inertný	cesty II. a III. triedy	1 399	1 653	3 203	1 804	647	8 706
		chemický		3 379	1 713	462	2 541	1 816	9 911
d	Zostatky posypových materiálov- iba vlastné (t) k 30.4.2017		inertný	1 945	843	1 918	4 920	939	10 565
			chemický	915	188	675	390	143	2 311
e	Náklady na zimnú údržbu (€)	náklady celkom z toho - vlastné	cesty II. a III. triedy	1 227 164	1 280 761	567 868	1 057 894	794 826	4 928 513
				1 221 701	838 227	567 868	1 057 894	792 695	4 478 384
		-dodávateľsky		5 463	442 534	0	0	2 131	450 128
f	Náklady na jednotlivé druhy výkonov (€)	pluhovanie	cesty II. a III. triedy	110 830	61 302	24 416	64 138	60 931	321 617
		posyp		736 598	891 435	247 069	566 143	406 138	2 847 383
		z toho posyp. mater.		502 999	265 421	106 529	355 777	269 664	1 500 389
g	Náklady na 1 km udržiavaných ciest v (€)		cesty II. a III. triedy	2 407	2 664	2 588	2 929	2 193	2 549
	Náklady na 1 deň údržby počas výkonu ZÚC v (€)			8 127	8 482	3 761	7 006	5 264	32 639
h	Dopr. nehody v dôsledku nedostatočnej údržby ciest		II. a III. trieda	0	0	0	0	0	0
i	Vyhlasené mimoriadne podmienky		II. a III. trieda	4	1	2	0	4	4
Celkové náklady na ZÚC v období 2016 – 2017 na cestách II. a III. triedy (€)				1 227 164	1 280 761	567 868	1 057 894	794 826	4 928 513
Podiel nákladov strediska (náklady strediska/celkové náklady) (%)				24,90%	25,99%	11,52%	21,46%	16,13%	

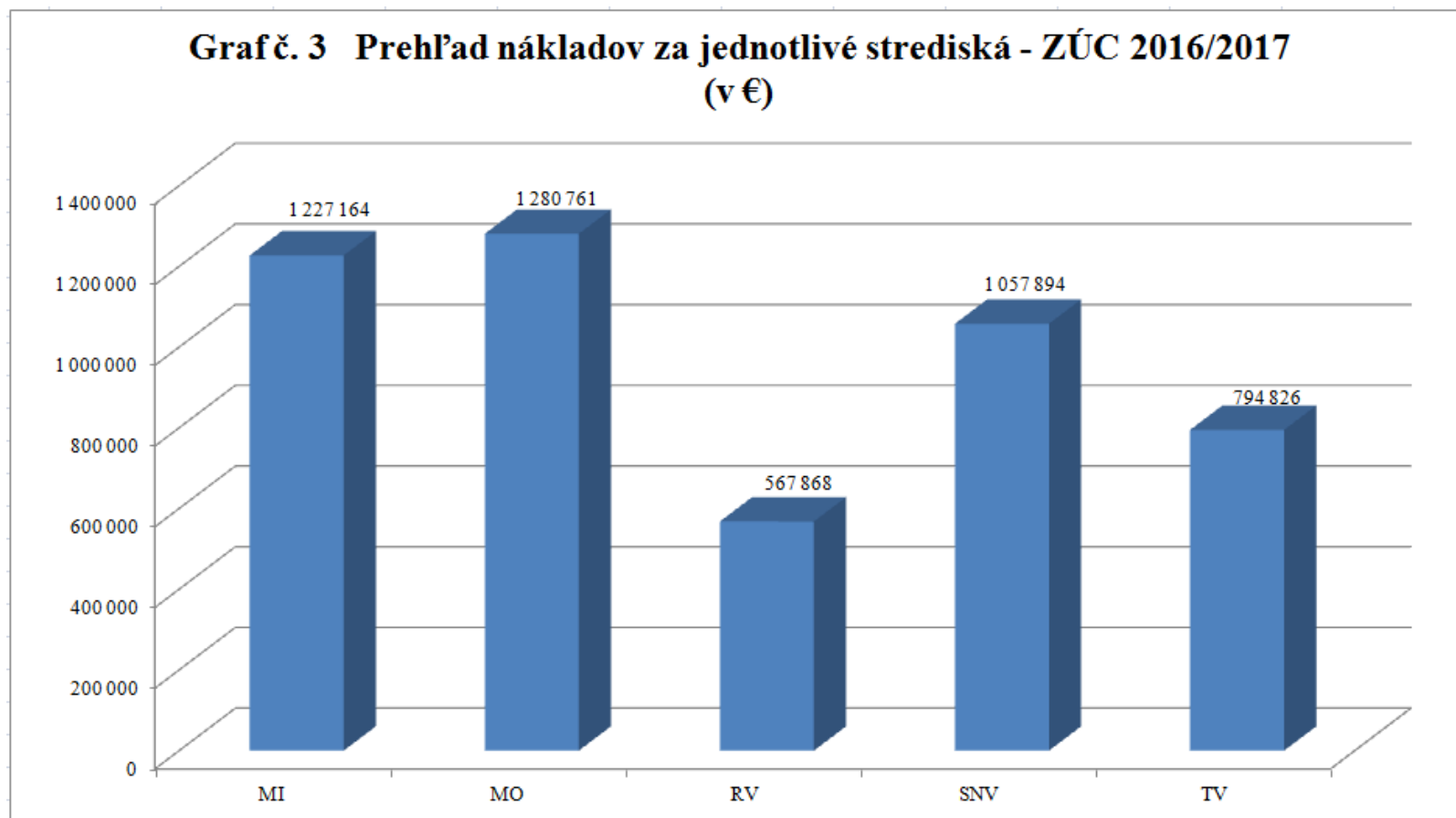
Príloha č. 4 : Tabuľka č 4 Prehľad výkonov posypu a pluhovania a nákladov ZÚC v zimných obdobiach v rokoch 2012 až 2017

Vyhodnotenie ZÚC 2016 - 2017				2016	2015	2014	2013	2012	Index	Index	Index	Index
cesty II. a III. triedy				2017	2016	2015	2014	2013	2016 - 2017/ 2015 - 2016	2016 - 2017/ 2014 - 2015	2016 - 2017/ 2013 - 2014	2016 - 2017/ 2012 - 2013
1				2	3	4	5	6	= 2 / 3	= 2 / 4	= 2 / 5	= 2 / 6
a	Vývoj počasia	počet ľadových dní		52	21	13	16	16	2,48	4,00	3,25	3,25
		počet mrazových dní		130	97	102	90	134	1,34	1,27	1,44	0,97
		počet zrážkových dní		102	99	89	79	133	1,03	1,15	1,29	0,77
		počet snehových dní		54	49	61	36	88	1,10	0,89	1,50	0,61
		počet výkonových dní		122	103	114	97	145	1,18	1,07	1,26	0,84
Dĺžka ciest, ktoré sú v zimnom období udržiavané (km)		II. trieda	566,60	556,99	557,12	557,12	556,01	1,02	1,02	1,02	1,02	
		III. trieda	1 367,10	1 360,40	1 360,03	1 360,03	1 331,00	1,00	1,01	1,01	1,03	
Počet mechanizmov zaradených do zimnej údržby (vlastné) (ks)	sypače s pluhom		65	78	79	81	68	0,83	0,82	0,80	0,96	
	traktor s radlicou		23	30	31	33	24	0,77	0,74	0,70	0,96	
	traktor s radlicou a rozmetadlom		-	-	-	-	-	-	-	-	-	
	gréder		6	5	6	6	6	1,20	1,00	1,00	1,00	
	snehová fréza		8	7	9	10	5	1,14	0,89	0,80	1,60	
	nakladač		27	26	30	30	31	1,04	0,90	0,90	0,87	
	nákladné auto		3	5	11	11	11	0,60	0,27	0,27	0,27	
b	Realizované výkony (km)	pluhovanie	cesty II. a III. triedy	47 836	35 929	30 079	19 989	99 524	1,33	1,59	2,39	0,48
		posyp		94 922	72 521	65 481	48 965	113 532	1,31	1,45	1,94	0,84
c	Spotreba mat. (t)	inertný	cesty II. a III. triedy	8 706	9 232	11 403	8 079	31 316	0,94	0,76	1,08	0,28
		chemický		9 911	9 095	10 041	4 380	11 678	1,09	0,99	2,26	0,85
d	Zostatky posypových materiálov- iba vlastné (t) k 31.3.2016		inertný	10 565	15 767	12 761	19 051	4 790	0,67	0,83	0,55	2,21
			chemický	2 311	3 519	2 597	3 043	906	0,66	0,89	0,76	2,55
e	Náklady na ZÚC (€)	náklady celkom	cesty II. a III. triedy	4 928 513	3 846 043	3 482 156	2 836 361	4 706 226	1,28	1,42	1,74	1,05
		z toho - vlastné		4 478 384	3 243 842	3 113 941	2 556 339	3 953 820	1,38	1,44	1,75	1,13
		- dodávateľsky		450 128	292 603	368 215	280 022	762 908	1,54	1,22	1,61	0,59
f	Náklady na jednotlivé druhy výkonov (€)	pluhovanie	cesty II. a III. triedy	321 617	120 318	163 320	100 612	464 424	2,67	1,97	3,20	0,69
		posyp		2 847 383	1 943 518	1 918 238	1 266 773	2 964 917	1,47	1,48	2,25	0,96
		z toho posyp. mater.		1 500 389	926 019	908 326	540 920	1 386 723	1,62	1,65	2,77	1,08
g	Náklady na 1 km udržiavaných ciest v (€)		cesty II. a III. triedy	2 549	2 006	1 816	1 479	2 494	1,27	1,40	1,72	1,02
	Náklady na 1 deň údržby počas obdobia ZUC v (€)			32 639	25 470	23 061	18 784	31 167	1,28	1,42	1,74	1,05
h	Dopravné nehody v dôsledku nedostatočnej údržby ciest		II. a III. trieda	-	-	-	-	-	-	-	-	-
i	Vyhlásené mimoriadne podmienky		II. a III. trieda	4	-	-	-	10	-	-	-	0,40
Celkové náklady na ZUC 2016-2017 (€)			II. a III. trieda	4 928 513	3 846 043	3 482 156	2 836 361	4 706 226	1,28	1,42	1,74	1,05



Príloha č. 6: *Graf č. 2* Prehľad výkonov posypu a pluhovania jednotlivých stredísk v sezóne 2016/2017 (km)





Príloha č. 8 *Graf č.4* Percentuálne rozdelenie nákladov ZUC na cesty KSK v zimnej sezóne 2016 – 2017 v %

